





Atelier fabrication de papier recyclé

<p>Thème de l'atelier Atelier scientifique</p> 	<p>Public - âge A partir des maternelles grandes sections. 10 à 15 enfants max. par atelier</p> 	<p>Lieu de l'intervention Salle de classe, préau, cour</p> 	<p>Durée de l'atelier De 1h00 à 1h30</p> 
---	--	--	---

THEME

*Etude sur la transformation de la matière
en prenant pour exemple la fabrication du papier recyclé.*

OBJECTIFS

*Montrer concrètement aux enfants la transformation de la matière à partir du
papier usagé trié,
Développer l'habilité manuelle et des compétences d'ordre technique.*

DEROULEMENT

L'atelier peut se décliner en 2 parties :

- Fabrication de papier recyclé, directement à partir du papier jeté en classe.*
- L'élargissement du thème peut donner lieu à de nombreuses réflexions sur la fabrication classique de la pâte à papier à partir du bois, à des enquêtes sur la consommation de papier à l'école et sur le gaspillage en général, et enfin de mieux comprendre l'utilité du recyclage des déchets.*

BESOINS HUMAINS ET MATERIELS

L'atelier contient le matériel suivant :

- un tamis, un cadre en bois, un mixeur, un bac pour mixer, des chiffons, de vieux journaux.*

L'atelier nécessite un point d'eau à proximité et une prise de courant.

L'intervention est réalisée par l'un des animateurs du tri de la ville de Nanterre.